



Nº 1693

1º de junio de 2018

**EN ESTE NÚMERO:**

- **Australia:** IME US\$ finaliza semana con fuerte suba US\$ 1533.
- **Nueva Zelanda:** precios a la baja.
- **Sudáfrica:** precios al alza.
- **Unión de Consignatarios Laneros** no informa precios esta semana.

**DIFERENCIA DE PRECIOS**

Micronajes	23/05/2018	31/05/2018
19 vs 22	+3.8%	+3.2%
26 vs 28	+42.8%	+46%

www.sul.org.uy  
 Tel. (598) 2606 0707  
 Servando Gomez 2408 - Montevideo  
 Twitter: @mercados\_sul  
 Facebook: SUL.org.uy  
 pbottaro@sul.org.uy

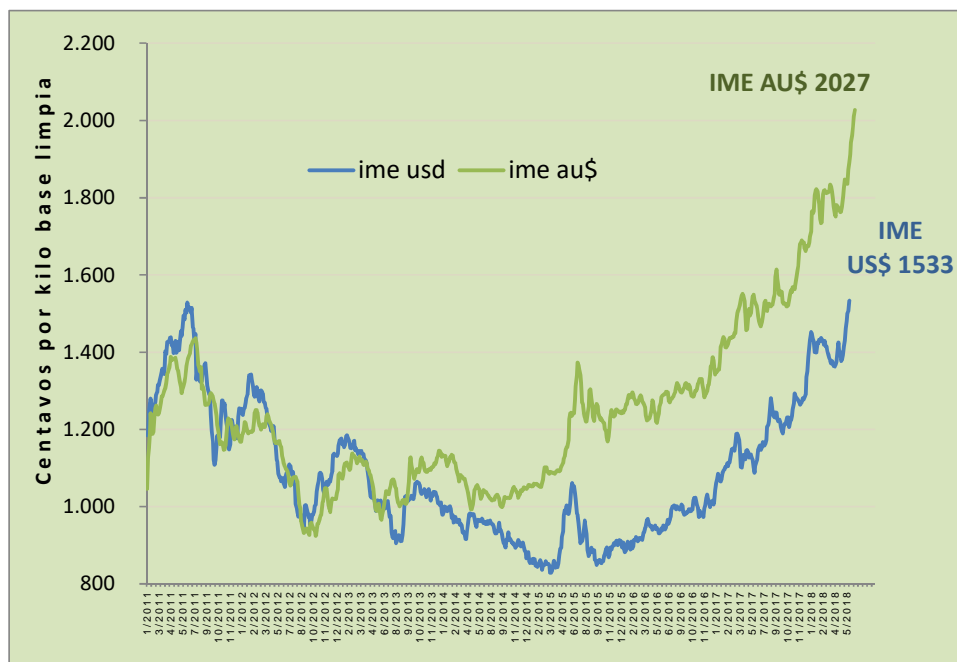
# EL MERCADO LANERO

## AUSTRALIA

Semana que finaliza con el IME US\$ fuertemente al alza para ubicarse en 1533, valor record tanto en esta moneda como en dólares australianos. Este incremento se debe principalmente a la firmeza en la demanda por parte de China.

Si se analizan cada uno de los micronajes, en comparación con el cierre de la semana anterior, las categorías registraron subas que se ubicaron entre 0.4% (30 micras) y 3.6% (lanas de 23 micras).

En gráfico adjunto se muestra la evolución del indicador tanto en dólares australianos como en dólares americanos.



promedios	IME AU\$	IME US\$	TC (au\$/us\$)	Fardos Ofertados
01/06/2017	1472	1088	0.7389	1.759.045
31/05/2018	2027	1533	0.7562	1.783.182
<b>Variación</b>	<b>+37.7%</b>	<b>+40.9%</b>	<b>+2.3%</b>	<b>+1.4%</b>
	↑	↑	↑	↑

**Fuente: en base a datos Awex**

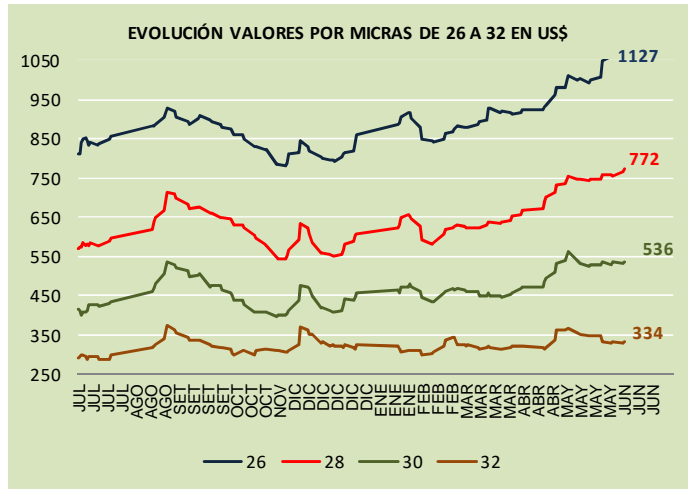
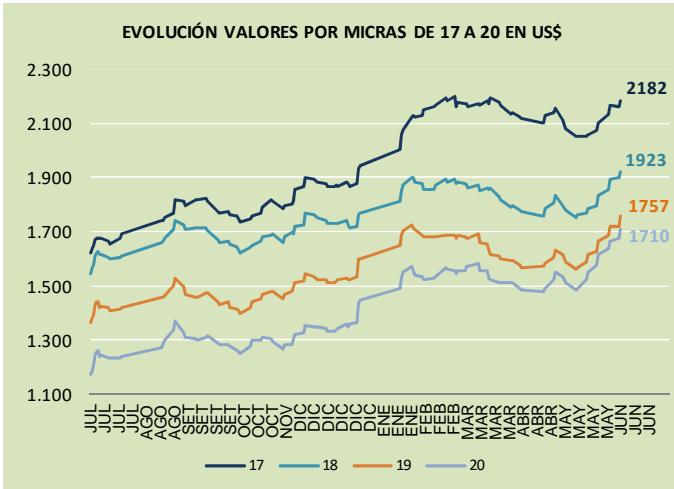
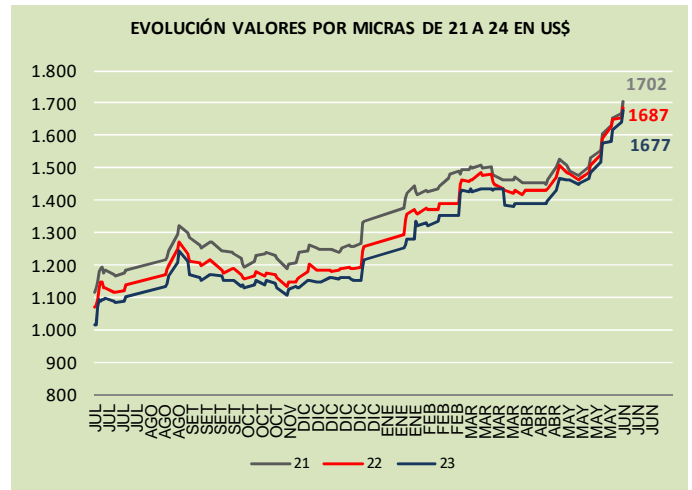
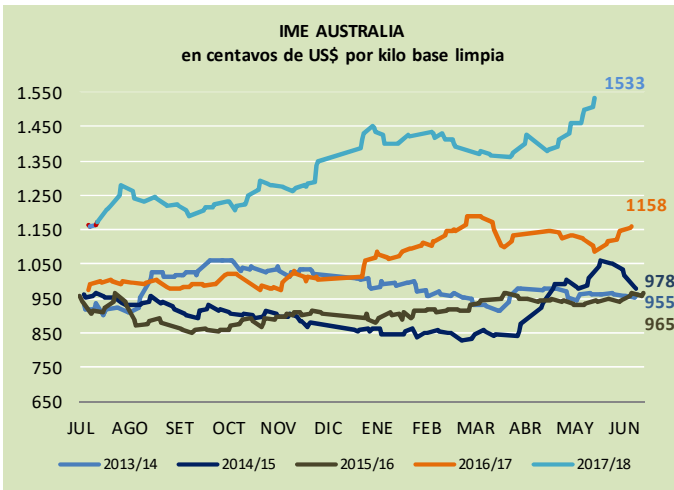
### Exportaciones Australia:

(Periodo julio 2017 a junio 2018 – últimos datos publicados por AWEX para zafra 2017/18)

#### Periodo entre julio a marzo 2018

El 92% de las exportaciones son de lana sucia, el 2% lavada y el 6% carbonizada. China continúa liderando el destino de las exportaciones de Australia con un 75% mientras que India pasa a ocupar el segundo lugar con un 5.3%, República Checa en tercer lugar con un 5.0% e Italia ocupa el cuarto lugar con un 4.7% y en quinto lugar Corea con un 3.8%.

China es el país que más ha incrementado las compras en Australia en el periodo considerado. Si se analizan cada uno de los micronajes China lidera las compras en todos los rangos.



## Nueva Zelanda

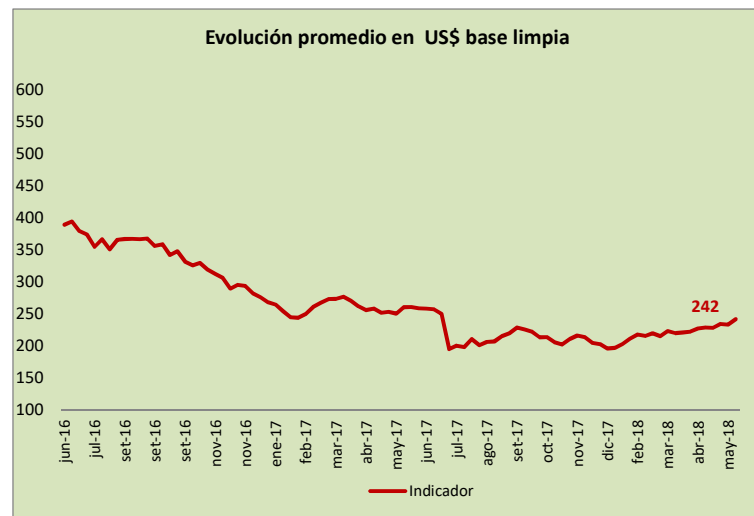
Con una subasta de 10.265 fardos la demanda compró el 92% con precios que registraron bajas en moneda local y en dólares americanos con debilitamiento de la moneda.

El indicador referencia de lanas gruesas de dicho país se ubica en US\$ en 242, un 16% menos que un año atrás.

Los principales compradores fueron Masurel, Fuhrmann, NZWSI y Bloch&Behrens.

**Los próximos remates se realizan el 7 de junio con 7.400 fardos en Isla Sur.**

Fuente: New Zealand Wool Services International Limited.



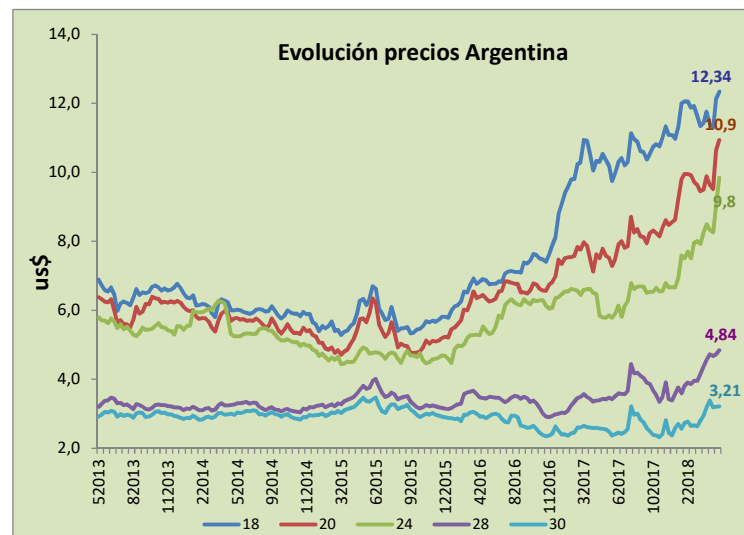
## Argentina

Las categorías registraron fuertes bajas. La lana de 20 micras disminuyó a los US\$ 9.51 mientras que la lana de 24 micras se ubicó a la baja en los US\$ 8.26.

La paridad cambiaria entre el Dólar americano y el Peso argentino aumentó 45 centavos con respecto al cierre de la semana anterior según informa el Banco de la Nación Argentina.

Los precios son orientativos al barrer y al contado para lanas de esquila buena presentación de buen largo de mecha resistencia y color puesta en el galpón de esquila con 75% de rendimiento al peine en dólares.

(en base a datos de Prolana)



## Sudáfrica

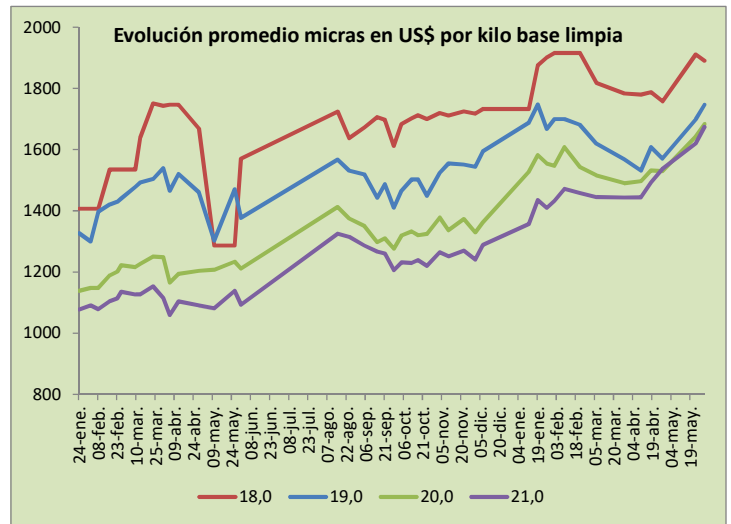
Los precios registraron mayoría de subas en moneda local y lo mismo en dólares americanos con debilitamiento de la moneda. La oferta se ubicó en 5.662 fardos y 99.5% el porcentaje de venta. Mercado se mantiene en un muy buen nivel de precios con una demanda firme por lanas de buena calidad y fina.

Las lanas de 20 micras se ubican en los US\$16.84 y las lanas de 21 micras se ubicaron en los US\$ 16.64.

Standard Wool, Modiano, Tianyu y Lempriere fueron las principales empresas compradoras.

Las ventas continúan el 6 de junio con 10.359 fardos en oferta.

**Fuente: Elaboración SUL en base a datos de CAPEWOOL**



## Uruguay

En algunas zonas del país se realizan negocios en el lomo con escala según micronaje y rendimiento, demanda para lanas finas.

No obstante en lanas más gruesas se realizaron algunos negocios con lana disponible esta semana.

- 18.000 kg de 28,5 micras US\$ 3,30 y US\$ 0,65 subproductos grifa celeste
- 2000 kg de 28,5 micras US\$ 3,25 y US\$0,65 subproductos grifa celeste.
- 3.000 kg a US\$ 3.15 de 28.5 micras grifa celeste.
- Varios lotes de poco volumen de 29 micras a US\$ 3.00 grifa celeste.
- 400 kg a US\$ 2.85 más US\$ 0.60 subproductos sin acondicionar.
- Lote en el eje de 29 micras a US\$ 3.60 más US\$ 0.75 subproductos grifa verde.
- 2.000 kg de 21 micras a US\$8.30 más US\$1.00 subproductos grifa celeste.



## PRECIOS DEL MERCADO LANERO URUGUAYO

Período: Semana al 1º de junio de 2018

En usd por kilo base sucia a levantar de estancia

Diámetro estimado en micras	LOTES SIN ACONDICIONAR	LOTES ACONDICIONADOS*	
		GRIFA CELESTE	GRIFA VERDE
Menor o igual a 18.5			
18.6 a 19.5			
19.6 a 20.5			
20.6 a 21.5		8.30	
21.6 a 22.5			
22.6 a 23.5			
23.6 a 24.5			
24.6 a 25.5			
25.6 a 26.5			
26.6 a 27.5			
27.6 a 28.5	2.85	3.00 /3.15 /3.25 /3.30	
28.6 a 29.5			3.60
29.6 a 30.5			
30.6 a 32.0			
32.1 a 34.0			
Mayor o igual a 34.1			
Barriga y subproductos Finos			
Barriga y subproductos General		1.00	
Cordero Fino			
Cordero General		0.65	0.75

**Nota 1:** \* Base liquidación 90% a precio de vellón y 10% a precio de subproductos.

\*\* Incluye los 2 centavos de prima por Acondicionamiento Grifa Celeste.

\*\*\* Incluye los 7 centavos de prima por Acondicionamiento Grifa Verde.  
esquilas realizadas por Empresas Acreditadas por SUL.

**Nota 2:** El plazo máximo para el pago fue de 60 días de disponible el lote.

Los negocios que se realicen con otros plazos pueden provocar modificaciones en los valores.

*Las diferencias de precios dentro de cada rango de micronaje, pueden estar determinadas por el volumen, la finura, la calidad de la lana, la forma y plazo para el pago.*

### PRECIOS DEL MERCADO LANERO URUGUAYO

Servando Gómez 2408 - Tel. 598 2 606 0707 - Montevideo

www.sul.org.uy e-mail: pbottaro@sul.org.uy Twitter: @mercados\_sul – Facebook: SUL.org.uy

Se autoriza la reproducción total o parcial de esta publicación debiéndose citar la fuente en todos los casos.