

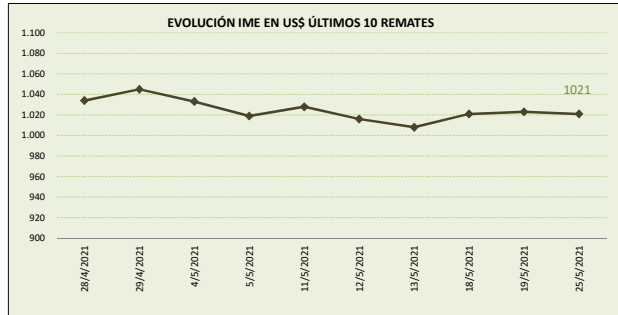


MERCADO LANERO AUSTRALIANO

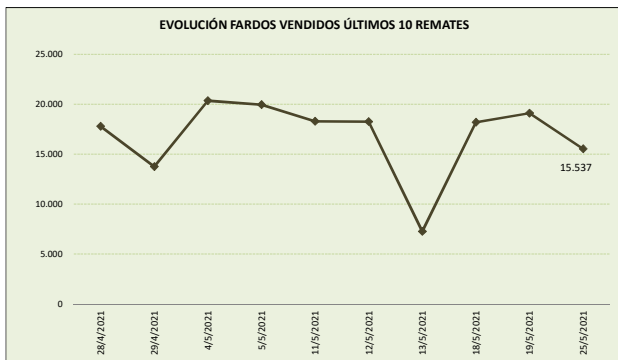
REPORTE REALIZADO POR SUL EN BASE A INFORMACIÓN DE AWEX

DATOS REFERIDOS A REMATE REALIZADO SOLO EN MELBOURNE DÍA 25/05/2021 (zafra 2021/21) SEMANA 48 INFORME 64

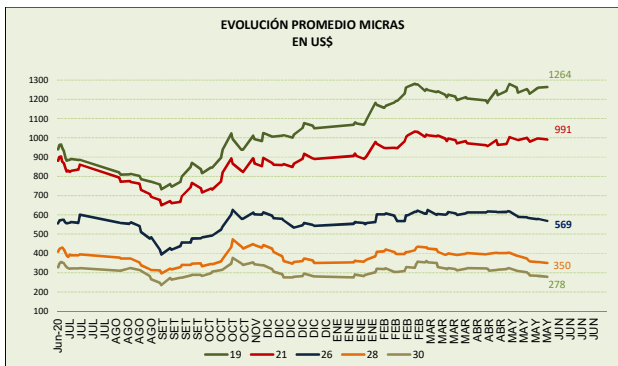
VALOR INDICADOR		Variación remate anterior	
MERCADO DEL ESTE			
IME US\$	1.021	-0,2%	↓
IME A\$	1.316	0,1%	↑
TIPO DE CAMBIO (A\$/US\$)	0,776	-0,3%	↓



OFERTA FARDOS		Variación remate anterior	
FARDOS OFERTADOS	17.030	-20,5%	↓
FARDOS VENDIDOS	15.537	-18,7%	↓
% FARDOS VENDIDOS	91,2%	2,3%	↑



CALIDAD DE LA OFERTA (%)		Variación remate anterior	
FARDOS CALIDAD MEJOR A EXCELENTE	19,7%	-3,4%	↓
FARDOS CON REND. AL PEINADO SUPERIOR AL 65%	44,6%	-5,3%	↓



Nota: datos desde junio 2020.

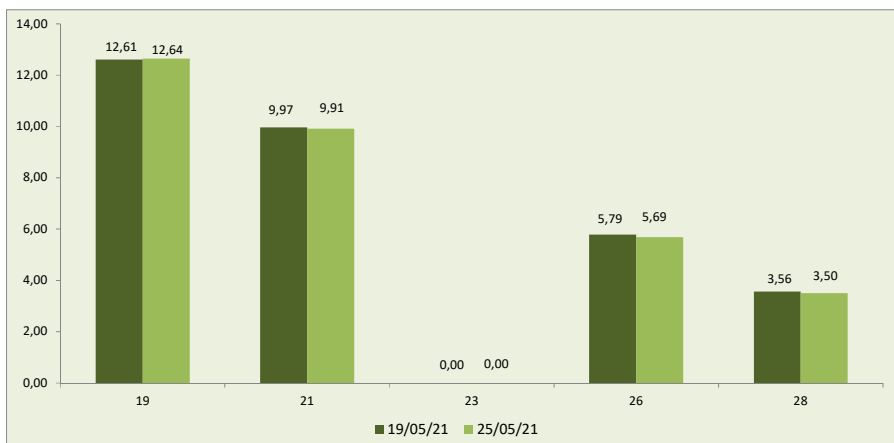
COMENTARIOS GENERALES

- El indicador disminuye para ubicarse en US\$ 1021 centavos por kilo base limpia.
- El dólar australiano se debilita respecto a la moneda norteamericana 0,776.
- La oferta se ubicó en 21.412 fardos de los cuales se vendió el 89,2%. Se rechazó un 10,8% de lo fardos.
- Las categorías registran variaciones dispares. Las lanas que registran subas son las categorías por debajo de 19 micras. Las lanas que registran bajas se ubican entre -0.2 (19.5 y 32 micras) y 1.8% (30 micras). La lana de 21 micras disminuyó a los US\$ 9.91 (-0.6%) y las lanas de 28 micras bajan a los US\$ 3.50 (-1.7%).
- Los remates continúan mañana con 18.059 fardos estimados.

DETALLE MICRAS EN US\$ POR KILO BASE LIMPIA

MICRAS	13/05/21	18/05/21	19/05/21	25/05/21	Variación respecto remate anterior	Variación respecto fin zafra 2019/20
16,50	18,78	19,07	19,26	19,33	0,4	64,7
17,00	17,48	17,78	17,85	17,91	0,3	63,1
17,50	15,96	16,28	16,38	16,44	0,4	60,4
18,00	14,64	14,91	15,00	15,05	0,3	55,3
18,50	13,43	13,70	13,74	13,79	0,4	49,6
19,00	12,29	12,57	12,61	12,64	0,2	42,8
19,50	11,31	11,47	11,57	11,54	-0,3	34,5
20,00	10,36	10,53	10,58	10,56	-0,2	25,1
21,00	9,80	9,96	9,97	9,91	-0,6	19,4
22,00	9,63	9,72	9,69	9,67	-0,2	s/c
23,00	s/c	s/c	s/c	s/c	s/c	s/c
24,00	s/c	s/c	s/c	s/c	s/c	s/c
25,00	s/c	s/c	s/c	s/c	s/c	s/c
26,00	5,83	5,78	5,79	5,69	-1,7	s/c
28,00	3,59	3,56	3,56	3,50	-1,7	-8,4
30,00	2,86	2,83	2,83	2,78	-1,8	-13,9
32,00	1,78	1,70	1,66	1,64	-1,2	-8,9

FUENTE: Elaboración SUL en base a información de AWEX.

**GRÁFICO COMPARATIVO DE CATEGORÍAS DE LANA DE LOS DOS ÚLTIMOS REMATES
usd por kilo base limpia**


Fuente: Elaboración SUL en base a información de AWEX.

MERCADO LANERO AUSTRALIANO es una publicación del Secretariado Uruguayo de la Lana (SUL)
Servando Gomez 2408 Tel. 598 (2) 606 0707 - MONTEVIDEO - URUGUAY

<http://www.sul.org.uy> - email: pbottaro@sul.org.uy

Twitter: @mercados_sul - Facebook: SUL.ORG.UY

Se autoriza la reproducción parcial o total de la presente publicación, debiéndose citar la fuente en todos los casos.