

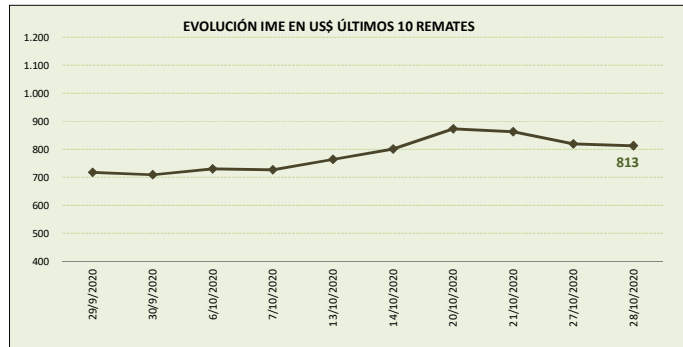


MERCADO LANERO AUSTRALIANO

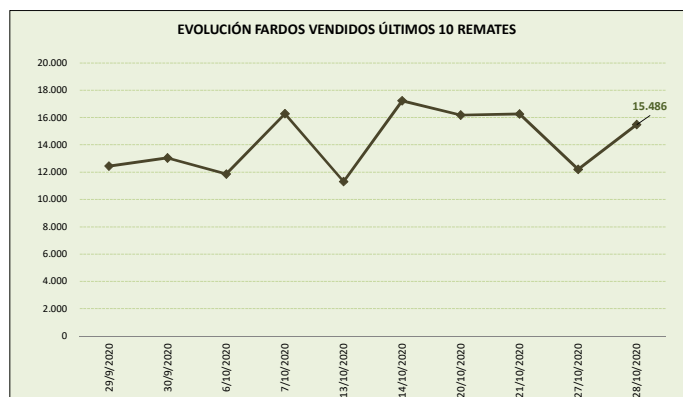
REPORTE REALIZADO POR SUL EN BASE A INFORMACIÓN DE AWEX

DATOS REFERIDOS A REMATE REALIZADO EN SYDNEY, MELBOURNE Y FREMANTLE DÍA 21/10/2020 (zafra 2021/21) SEMANA 17 INFORME 24

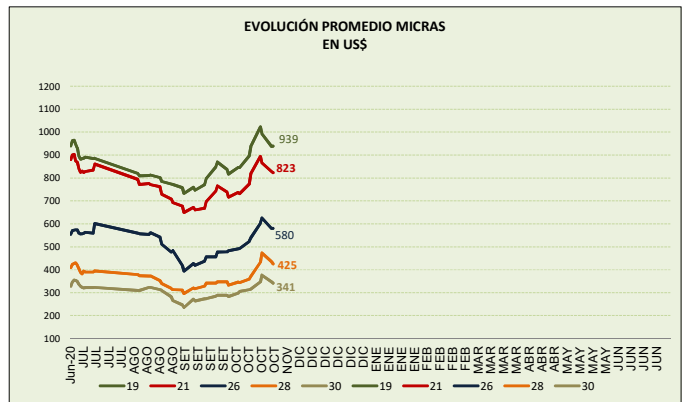
VALOR INDICADOR MERCADO DEL ESTE		Variación remate anterior	
IME US\$	813	-0,7%	↓
IME A\$	1.138	-0,9%	↓
TIPO DE CAMBIO (A\$/US\$)	0,714	0,1%	↑



OFERTA FARDOS		Variación remate anterior	
FARDOS OFERTADOS	20.301	18,5%	↑
FARDOS VENDIDOS	15.486	26,8%	↑
% FARDOS VENDIDOS	76,3%	7,0%	↑



CALIDAD DE LA OFERTA (%)		Variación remate anterior	
FARDOS CALIDAD MEJOR A EXCELENTE	31,0%	2,7%	↑
FARDOS CON REND. AL PEINADO SUPERIOR AL 65%	57,3%	9,3%	↑



Nota: Se mantienen valores de ayer porque no se publican hoy.

PROMEDIO MICRAS (us\$)		Variación remate anterior	
19	939	0,1%	↑
21	823	-0,6%	↓
26	580	0,0%	↔
28	425	-2,3%	↓
30	341	-1,7%	↓

Nota: datos desde junio 2020.

COMENTARIOS GENERALES

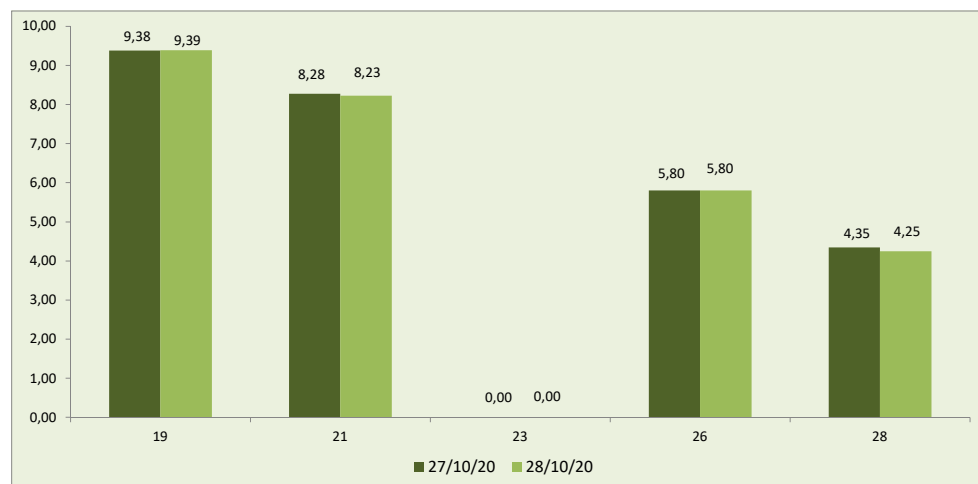
- El indicador disminuye para ubicarse en US\$ 813 centavos por kilo base limpia.
- El dólar australiano se fortalece en su nivel respecto a la moneda norteamericana 0,714.
- La oferta se ubicó en 20.301 fardos de los cuales se vendió el 76.3%. Se rechazó un 23.7% de lo fardos.
- La mayoría de las categorías registraron bajas entre un rango de 2.3% (lanas de 28 micras) y 0.1% (lanas de 16.5 y 18 micras). La lana de 19 micras se ubica al alza y las lanas de 19.5 y 26 micras se mantienen incambiadados. La lana de 21 micras disminuyó a los US\$ 8.23 (-0.6%) y las lanas de 28 micras se ubica en los US\$ 4.25 (-2.3%).
- Los remates continúan la próxima semana con 36.666 fardos estimados.

DETALLE MICRAS EN US\$ POR KILO BASE LIMPIA

MICRAS	20/10/20	21/10/20	27/10/20	28/10/20	Variación respecto remate anterior	Variación respecto fin zafra 2019/20
16,50	14,12	13,89	13,34	13,33	-0,1	13,5
17,00	13,30	12,98	12,51	12,44	-0,6	13,3
17,50	12,62	12,32	11,63	11,60	-0,3	13,2
18,00	11,76	11,46	10,79	10,78	-0,1	11,2
18,50	11,04	10,69	10,08	10,01	-0,7	8,6
19,00	10,23	9,94	9,38	9,39	0,1	6,1
19,50	9,72	9,51	8,94	8,94	0,0	4,2
20,00	9,27	9,12	8,56	8,53	-0,4	1,1
21,00	8,94	8,66	8,28	8,23	-0,6	-0,8
22,00	8,69	8,48	8,14	s/c	s/c	s/c
23,00	s/c	s/c	s/c	s/c	s/c	s/c
24,00	s/c	s/c	s/c	s/c	s/c	s/c
25,00	s/c	s/c	s/c	s/c	s/c	s/c
26,00	6,03	6,26	5,80	5,80	0,0	4,1
28,00	4,33	4,73	4,35	4,25	-2,3	11,3
30,00	3,47	3,77	3,47	3,41	-1,7	5,6
32,00	2,39	2,34	2,10	s/c	s/c	s/c

FUENTE: Elaboración SUL en base a información de AWEX.

**GRÁFICO COMPARATIVO DE CATEGORÍAS DE LANA DE LOS DOS ÚLTIMOS REMATES
usd por kilo base limpia**



Fuente: Elaboración SUL en base a información de AWEX.

MERCADO LANERO AUSTRALIANO es una publicación del Secretariado Uruguayo de la Lana (SUL)

Servando Gomez 2408 Tel. 598 (2) 606 0707 - MONTEVIDEO – URUGUAY

<http://www.sul.org.uy> - email: pbottaro@sul.org.uy

Twitter: @mercados_sul - Facebook: SUL.ORG.UY

Se autoriza la reproducción parcial o total de la presente publicación, debiéndose citar la fuente en todos los casos.