

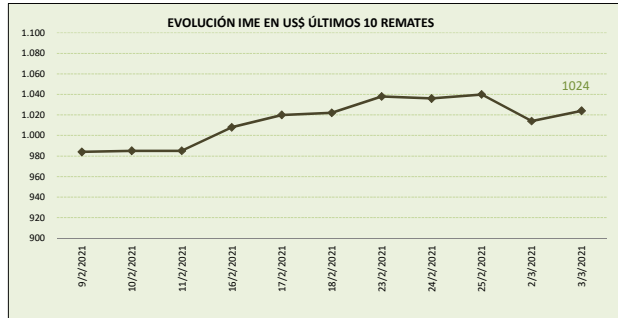


# MERCADO LANERO AUSTRALIANO

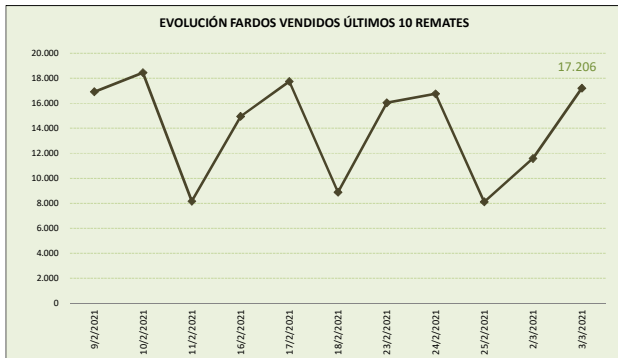
REPORTE REALIZADO POR SUL EN BASE A INFORMACIÓN DE AWEK

DATOS REFERIDOS A REMATE REALIZADO EN MELBOURNE, SYDNEY Y FREMANTLE DÍA 03/03/2021 (zafra 2021/21) SEMANA 36 INFORME 49

VALOR INDICADOR MERCADO DEL ESTE		Variación remate anterior	
IME US\$	1.024	1,0%	↑
IME A\$	1.309	0,2%	↑
TIPO DE CAMBIO (A\$/US\$)	0,782	0,8%	↑



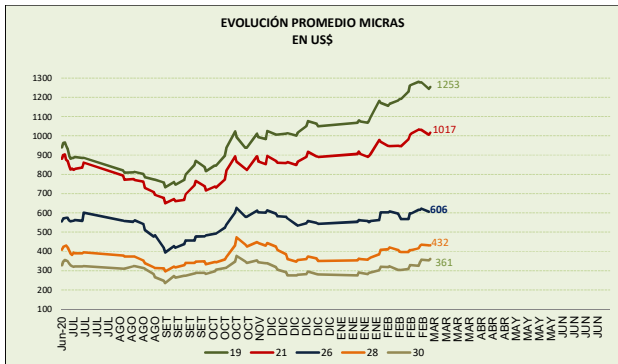
OFERTA FARDOS		Variación remate anterior	
FARDOS OFERTADOS	19.091	53,9%	↑
FARDOS VENDIDOS	17.206	48,6%	↑
% FARDOS VENDIDOS	90,1%	-3,4%	↓



CALIDAD DE LA OFERTA (%)		Variación remate anterior	
FARDOS CALIDAD MEJOR A EXCELENTE	18,1%	-34,1%	↓
FARDOS CON REND. AL PEINADO SUPERIOR AL 65%	44,3%	-15,8%	↓

Nota: Se mantienen valores de ayer porque no se publican hoy.

PROMEDIO MICRAS (us\$)		Variación remate anterior	
19	1.253	0,7%	↑
21	1.017	1,1%	↑
26	-	-	-
28	432	0,2%	↑
30	361	2,0%	↑



Nota: datos desde junio 2020.

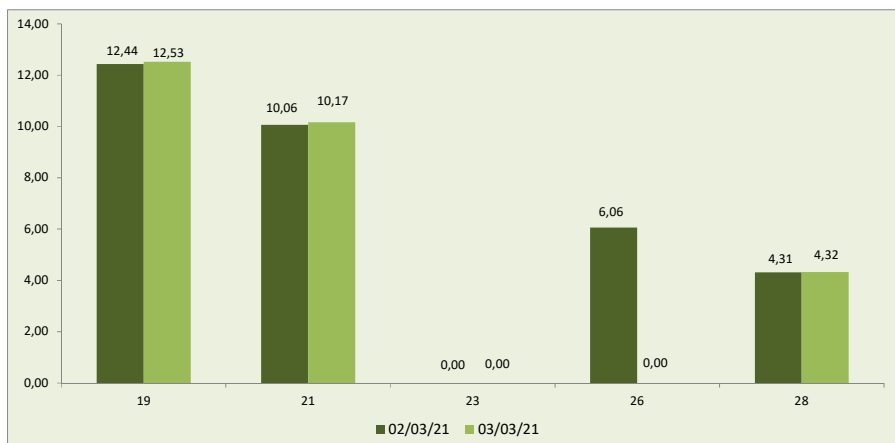
## COMENTARIOS GENERALES

- El indicador aumenta para ubicarse en US\$ 1024 centavos por kilo base limpia.
- El dólar australiano se debilita respecto a la moneda norteamericana 0,782.
- La oferta se ubicó en 19.091 fardos de los cuales se vendió el 90.1%. Se rechazó un 9.9% de lo fardos.
- Todas las lanas registran subas que se ubican entre un 0.2% (lanas de 28 micras) y 1.1% (lanas de 21 micras). La lana de 21 micras aumentó a los US\$ 10.17 (+1.1%) y las lanas de 28 micras a los US\$ 4.32 (+0.2%).
- Los remates continúan mañana con 16.025 fardos estimados.

**DETALLE MICRAS EN US\$ POR KILO BASE LIMPIA**

MICRAS	24/02/21	25/02/21	02/03/21	03/03/21	Variación respecto remate anterior	Variación respecto fin zafra 2019/20
16,50	17,92	17,99	17,60	17,76	0,9	51,3
17,00	16,76	16,81	16,42	16,54	0,7	50,6
17,50	15,72	15,69	15,32	15,47	1,0	50,9
18,00	14,62	14,62	14,17	14,29	0,8	47,5
18,50	13,53	13,55	13,17	13,28	0,8	44,0
19,00	12,77	12,78	12,44	12,53	0,7	41,6
19,50	11,91	11,87	11,60	11,69	0,8	36,2
20,00	11,11	11,13	10,86	10,94	0,7	29,6
21,00	10,32	10,31	10,06	10,17	1,1	22,5
22,00	9,88	s/c	9,82	s/c	s/c	s/c
23,00	s/c	s/c	s/c	s/c	s/c	s/c
24,00	s/c	s/c	s/c	s/c	s/c	s/c
25,00	s/c	s/c	s/c	s/c	s/c	s/c
26,00	s/c	6,22	6,06	s/c	s/c	s/c
28,00	4,30	4,35	4,31	4,32	0,2	13,1
30,00	3,45	3,57	3,54	3,61	2,0	11,8
32,00	2,18	2,21	2,16	2,17	0,5	20,6

FUENTE: Elaboración SUL en base a información de AWEX.

**GRÁFICO COMPARATIVO DE CATEGORÍAS DE LANA DE LOS DOS ÚLTIMOS REMATES  
usd por kilo base limpia**


Fuente: Elaboración SUL en base a información de AWEX.

**MERCADO LANERO AUSTRALIANO** es una publicación del Secretariado Uruguayo de la Lana (SUL)  
Servando Gomez 2408 Tel. 598 (2) 606 0707 - MONTEVIDEO - URUGUAY

<http://www.sul.org.uy> - email: [pbottaro@sul.org.uy](mailto:pbottaro@sul.org.uy)

Twitter: @mercados\_sul - Facebook: SUL.ORG.UY

Se autoriza la reproducción parcial o total de la presente publicación, debiéndose citar la fuente en todos los casos.